

ОТЧЕТ О ФИНАНСОВЫХ РЕЗУЛЬТАТАХ ДЕЯТЕЛЬНОСТИ

на 1 января 2024 г.

Главный распорядитель, распорядитель, получатель бюджетных средств,
главный администратор, администратор доходов бюджета,
главный администратор, администратор источников
финансирования дефицита бюджета МКУДО "ОДДТ"
Наименование бюджета (публично-правового образования) Бюджет муниципального района
Периодичность: годовая
Единица измерения: руб.

Форма по ОКУД
Дата
Код субъекта бюджетной
отчетности
по ОКПО
ИНН
Глава по БК
по ОКТМО
по ОКЕИ

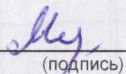
КОДЫ	
0503121	Дата
01.01.2024	ПБС
43562850	по ОКПО
7131003047	ИНН
855	Глава по БК
70636551	по ОКТМО
383	по ОКЕИ

Наименование показателя	Код строки	Код по КОСГУ	Бюджетная деятельность	Средства во временном распоряжении	Итого
1	2	3	4	5	6
Доходы	010	100	12 740,00	-	12 740,00
в том числе:					
Прочие неденежные безвозмездные поступления		199	12 740,00	-	12 740,00
Расходы	150	200	6 243 039,23	-	6 243 039,23
в том числе:					
Заработная плата		211	4 304 057,49	-	4 304 057,49
Начисления на выплаты по оплате труда		213	1 299 825,39	-	1 299 825,39
Услуги связи		221	16 945,16	-	16 945,16
Коммунальные услуги		223	330 281,52	-	330 281,52
Работы, услуги по содержанию имущества		225	114 700,00	-	114 700,00
Прочие работы, услуги		226	45 811,60	-	45 811,60
Пособия по социальной помощи населению в денежной форме		262	113 911,00	-	113 911,00
Амортизация		271	4 000,00	-	4 000,00
Расходование материальных запасов		272	44 443,00	-	44 443,00
Штрафы за нарушение законодательства о налогах и сборах, законодательства о страховых взносах		292	-36 179,51	-	-36 179,51
Штрафы за нарушение законодательства о закупках и нарушение условий контрактов (договоров)		293	503,58	-	503,58
Иные выплаты текущего характера организациям		297	4 740,00	-	4 740,00
Чистый операционный результат (стр. 301 - стр. 302); (стр. 310 + стр. 410)	300		-6 230 299,23	-	-6 230 299,23
Операционный результат до налогообложения (стр. 010 - стр. 150)	301		-6 230 299,23	-	-6 230 299,23
Налог на прибыль	302		-	-	-
Операции с нефинансовыми активами (стр. 320 + стр. 330 + стр. 350 + стр. 360 + стр. 370 + стр. 380 + стр. 390 + стр. 395 + стр. 400)	310		57 080,00	-	57 080,00
Чистое поступление основных средств	320		-	-	-
в том числе:					
увеличение стоимости основных средств	321	310	59 630,00	-	59 630,00
уменьшение стоимости основных средств	322	41X	59 630,00	-	59 630,00
Чистое поступление нематериальных активов	330		-	-	-
в том числе:					
увеличение стоимости нематериальных активов	331	320	-	-	-
уменьшение стоимости нематериальных активов	332	42X	-	-	-
Чистое поступление произведенных активов	350		-	-	-
в том числе:					

увеличение стоимости произведенных активов	351	330	-	-	-
уменьшение стоимости произведенных активов	352	43X	-	-	-
Чистое поступление материальных запасов	360		44 340,00	-	44 340,00
в том числе:					
увеличение стоимости материальных запасов	361	340	88 783,00	-	88 783,00
в том числе:					
уменьшение стоимости материальных запасов	362	440	44 443,00	-	44 443,00
в том числе:					
Чистое поступление прав пользования	370		12 740,00	-	12 740,00
в том числе:					
увеличение стоимости прав пользования	371	35X	12 740,00	-	12 740,00
уменьшение стоимости прав пользования	372	45X	-	-	-
Чистое поступление биологических активов	380		-	-	-
в том числе:					
увеличение стоимости биологических активов	381	360	-	-	-
уменьшение стоимости биологических активов	382	46X	-	-	-
Чистое изменение затрат на изготовление готовой продукции, выполнение работ, услуг	390		-	-	-
в том числе:					
увеличение затрат	391	x	-	-	-
уменьшение затрат	392	x	-	-	-
Чистое изменение затрат на биотрансформацию	395		-	-	-
в том числе:					
увеличение затрат	396	x	-	-	-
уменьшение затрат	397	x	-	-	-
Расходы будущих периодов	400	x	-	-	-
Операции с финансовыми активами и обязательствами (стр. 420 - стр. 510)	410		-6 287 379,23	-	-6 287 379,23
Операции с финансовыми активами (стр. 430 + стр. 440 + стр. 450 + стр. 460 + стр. 470 + стр. 480)	420		-6 919 632,95	-	-6 919 632,95
Чистое поступление денежных средств и их эквивалентов	430		-6 919 632,95	-	-6 919 632,95
в том числе:					
поступление денежных средств и их эквивалентов	431	510	-	-	-
выбытие денежных средств и их эквивалентов	432	610	6 919 632,95	-	6 919 632,95
Чистое поступление ценных бумаг, кроме акций	440		-	-	-
в том числе:					
увеличение стоимости ценных бумаг, кроме акций и иных финансовых инструментов	441	520	-	-	-
уменьшение стоимости ценных бумаг, кроме акций и иных финансовых инструментов	442	620	-	-	-
Чистое поступление акций и иных финансовых инструментов	450		-	-	-
в том числе:					
увеличение стоимости акций и иных финансовых инструментов	451	530	-	-	-
уменьшение стоимости акций и иных финансовых инструментов	452	630	-	-	-
Чистое предоставление займов	460		-	-	-
в том числе:					
увеличение задолженности по предоставленным займам	461	540	-	-	-
уменьшение задолженности по предоставленным займам	462	640	-	-	-
Чистое поступление иных финансовых активов	470		-	-	-
в том числе:					
увеличение стоимости иных финансовых активов	471	550	-	-	-

уменьшение стоимости иных финансовых активов	472	650	-	-	-
Чистое увеличение прочей дебиторской задолженности	480				
в том числе:					
увеличение прочей дебиторской задолженности	481	560	48 750,00	-	48 750,00
уменьшение прочей дебиторской задолженности	482	660	48 750,00	-	48 750,00
Операции с обязательствами (стр. 520 + стр. 530 + стр. 540 + стр. 550 + стр. 560)	510		-632 253,72		-632 253,72
Чистое увеличение задолженности по внутренним привлеченным заимствованиям	520				
в том числе:					
увеличение задолженности по внутренним привлеченным заимствованиям	521	710	-	-	-
уменьшение задолженности по внутренним привлеченным заимствованиям	522	810	-	-	-
Чистое увеличение задолженности по внешним привлеченным заимствованиям	530				
в том числе:					
увеличение задолженности по внешним привлеченным заимствованиям	531	720	-	-	-
уменьшение задолженности по внешним привлеченным заимствованиям	532	820	-	-	-
Чистое увеличение прочей кредиторской задолженности	540		-632 253,72		-632 253,72
в том числе:					
увеличение прочей кредиторской задолженности	541	730	9 091 446,61	-	9 091 446,61
уменьшение прочей кредиторской задолженности	542	830	9 723 700,33	-	9 723 700,33
Доходы будущих периодов	550	x			
Резервы предстоящих расходов	560	x			


Руководитель


(подпись)

Л.Ю. Мотунова

(расшифровка подписи)

Главный бухгалтер


(подпись)

А.Н. Павлюк

(расшифровка подписи)

12 февраля 2024 г.

Централизованная бухгалтерия МКУ "ЦБ Одоевского района"


(наименование, ОГРН, ИНН, КПП, местонахождение)

Руководитель

(уполномоченное лицо)

Директор

(должность)


(подпись)


Павлюк А.Н.

(расшифровка подписи)

Исполнитель

Бухгалтер

(должность)


(подпись)

Дмитриева Е.В.

(расшифровка подписи)

(телефон, e-mail)

12 февраля 2024 г.